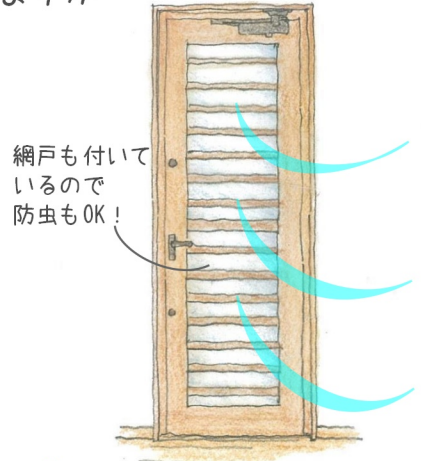
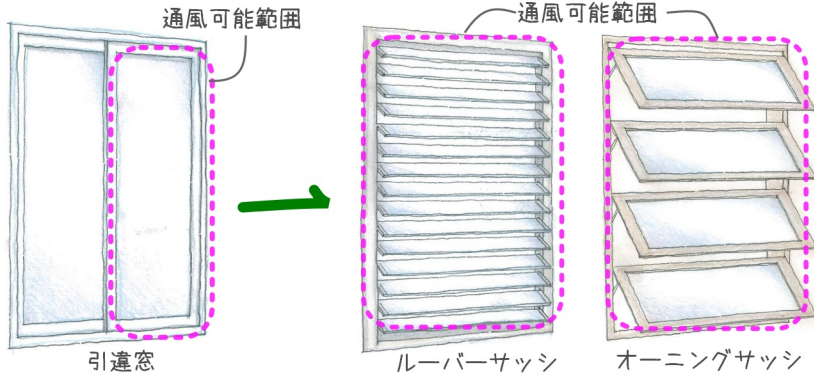




風通しを良くして空気よどみを解消!!

～窓をリフォームしてカビや結露を防ぐ風通しのいい家に～

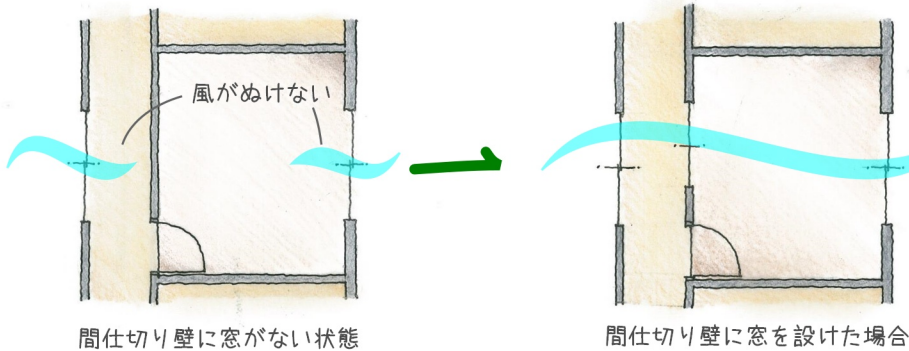
窓を大きくすることができれば通風部は大きくなりますが、今以上大きな窓がつけられない場合は…。



オーニング窓やルーバーサッシに変更すると窓の全面が通風可能となります。

勝手口とルーバーサッシが一緒になった通風勝手口！夏の暑いキッチンに風が通ります。

間仕切り壁に室内窓増設で風通し良く！



- ⑥ 設ける窓に格子や装飾ガラスを入れるのもgood!
- ⑥ 風だけではなく光も通すので廊下も明るくなります。
- ⑥ ドアにはドアストッパーを！引戸に変えればさらにgood!

風の抜け道を確保する窓にリフォーム！

家具の上の窓は風通し & 採光のW効果！夏の温かい空気の抜け道に！

家具と家具のすき間に縦長の窓を設置。小さな窓でも風通しが良くなり明るい部屋に！

